



УПРАВЛЕНИЕ ФЕДЕРАЛЬНОЙ СЛУЖБЫ  
ГОСУДАРСТВЕННОЙ СТАТИСТИКИ  
ПО ТЮМЕНСКОЙ ОБЛАСТИ,  
ХАНТЫ-МАНСИЙСКОМУ АВТОНОМНОМУ  
ОКРУГУ – ЮГРЕ И ЯМАЛО-НЕНЕЦКОМУ  
АВТОНОМНОМУ ОКРУГУ

# ОБ ИЗМЕНЕНИИ ПОТРЕБИТЕЛЬСКИХ ЦЕН И ТАРИФОВ

сентябрь 2024 года

Тюменская область (кроме Ханты-Мансийского автономного округа – Югры и Ямало-Ненецкого автономного округа)

# СОДЕРЖАНИЕ

Индексы потребительских цен	3
Индексы цен на отдельные группы и виды продовольственных товаров	8
Индексы цен на отдельные группы непродовольственных товаров	9
Индексы цен на отдельные жизненно необходимые и важнейшие лекарственные препараты	10
Индексы цен на отдельные медикаменты, кроме жизненно необходимых и важнейших лекарственных препаратов	11
Индексы тарифов на услуги	12
Индексы цен на бензин и топливо моторное	13

# ИНДЕКСЫ ПОТРЕБИТЕЛЬСКИХ ЦЕН

в % к предыдущему месяцу

ТЮМЕНЬСТАТ

Сентябрь 2024 г.  
в % к августу 2024 г.



Все товары  
и услуги

100,5



Продовольственные  
товары

100,6



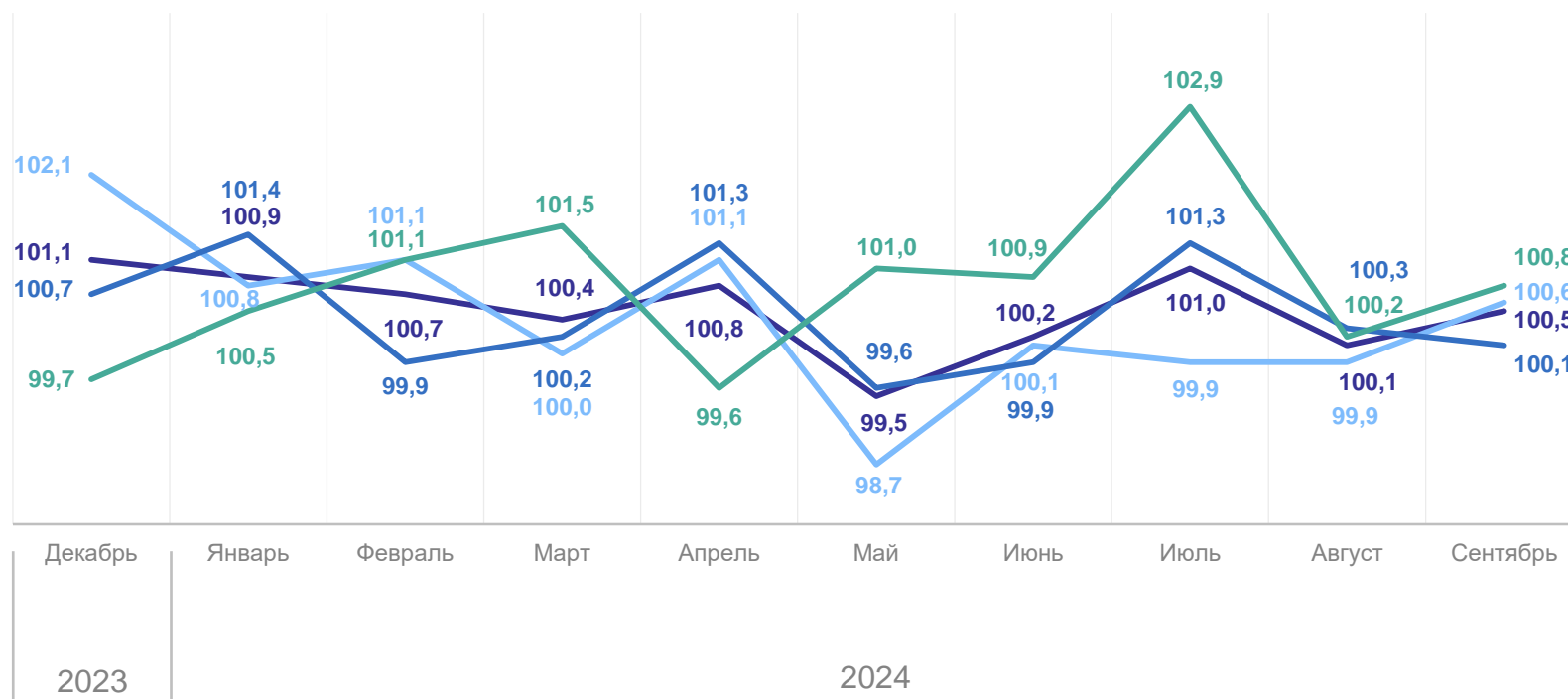
Непродовольственные  
товары

100,1



Услуги

100,8



— Все товары и услуги

— Продовольственные товары

— Непродовольственные товары

— Услуги

# ИНДЕКСЫ ПОТРЕБИТЕЛЬСКИХ ЦЕН

в % к декабрю предыдущего года

ТЮМЕНЬСТАТ

Сентябрь 2024 г.  
в % к декабрю 2023 г.



Все товары  
и услуги

104,3



Продовольственные  
товары

102,1



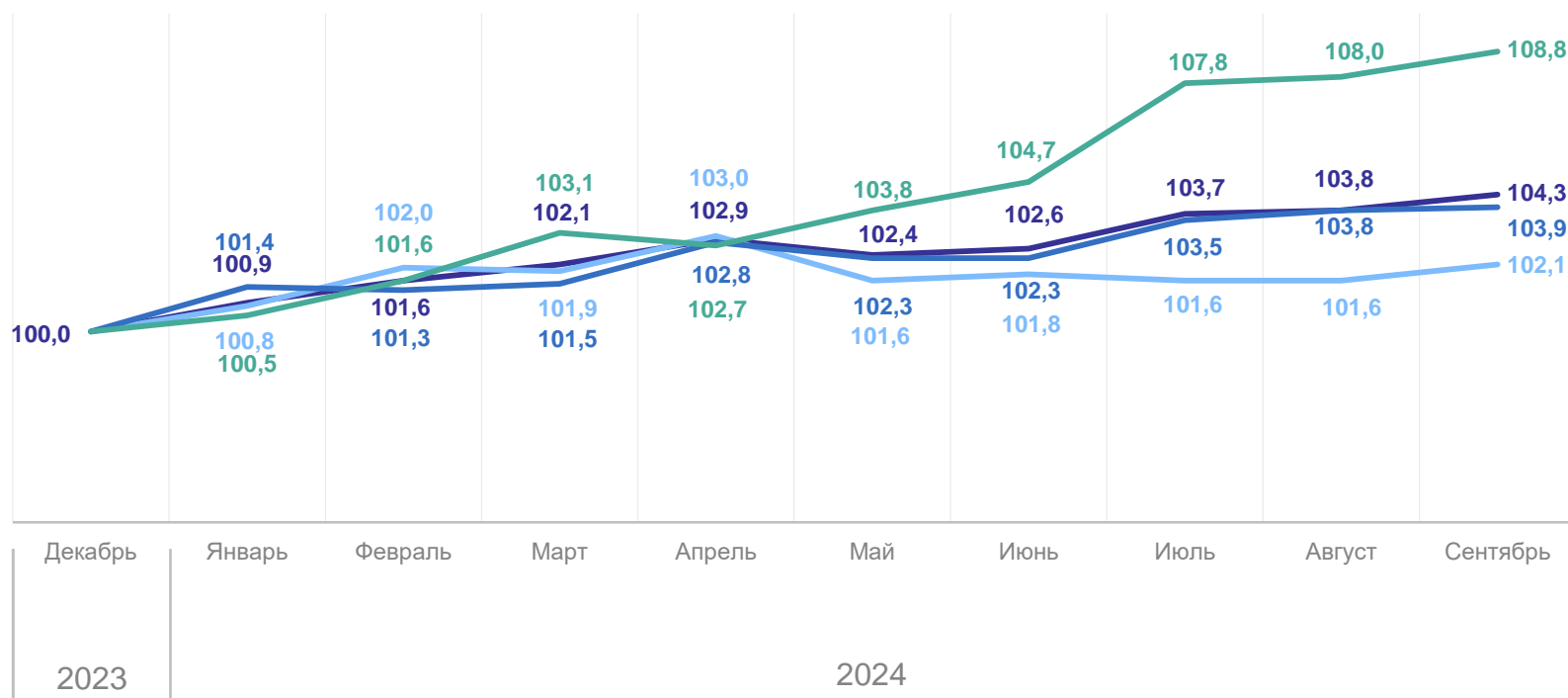
Непродовольственные  
товары

103,9



Услуги

108,8



— Все товары и услуги

— Продовольственные товары

— Непродовольственные товары

— Услуги

# ИНДЕКСЫ ПОТРЕБИТЕЛЬСКИХ ЦЕН

в % к соответствующему месяцу предыдущего года

ТЮМЕНЬСТАТ

Сентябрь 2024 г.  
в % к сентябрю 2023 г.



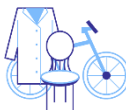
Все товары  
и услуги

108,1



Продовольственные  
товары

108,6



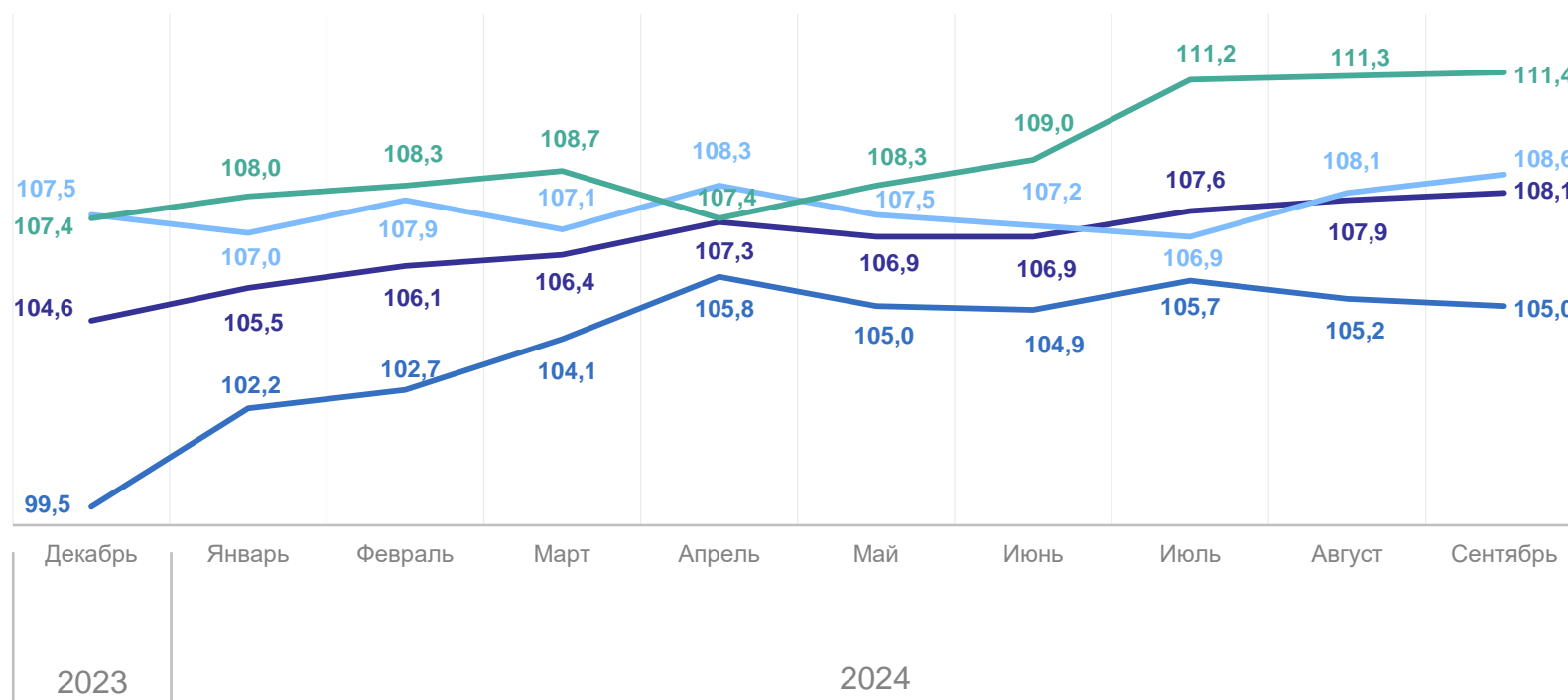
Непродовольственные  
товары

105,0



Услуги

111,4



— Все товары и услуги

— Продовольственные товары

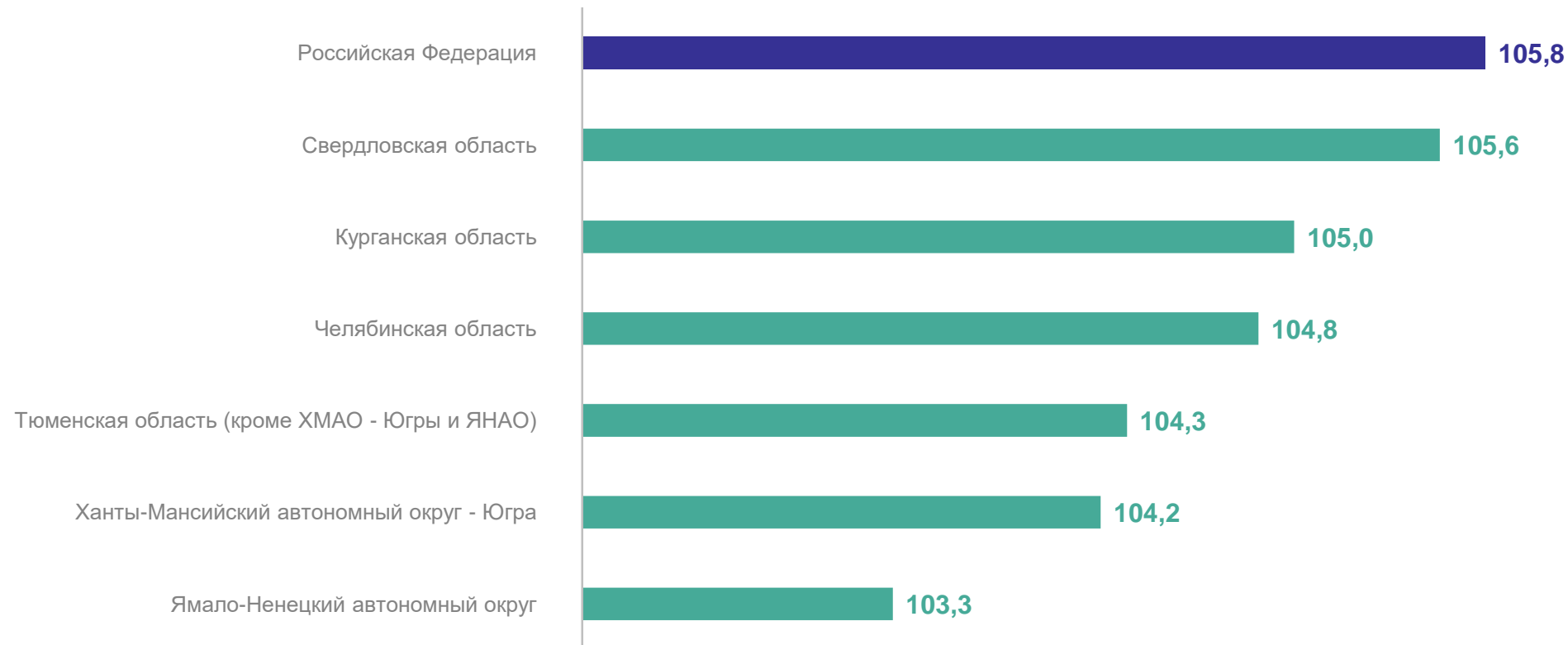
— Непродовольственные товары

— Услуги

# ИНДЕКСЫ ПОТРЕБИТЕЛЬСКИХ ЦЕН НА ВСЕ ТОВАРЫ И УСЛУГИ

сентябрь 2024 г. в % к декабрю 2023 г.

ТЮМЕНЬСТАТ



# ИНДЕКСЫ ПОТРЕБИТЕЛЬСКИХ ЦЕН

сентябрь 2024 г. в % к декабрю 2023 г.

ТЮМЕНЬСТАТ

## Продовольственные товары



## Непродовольственные товары



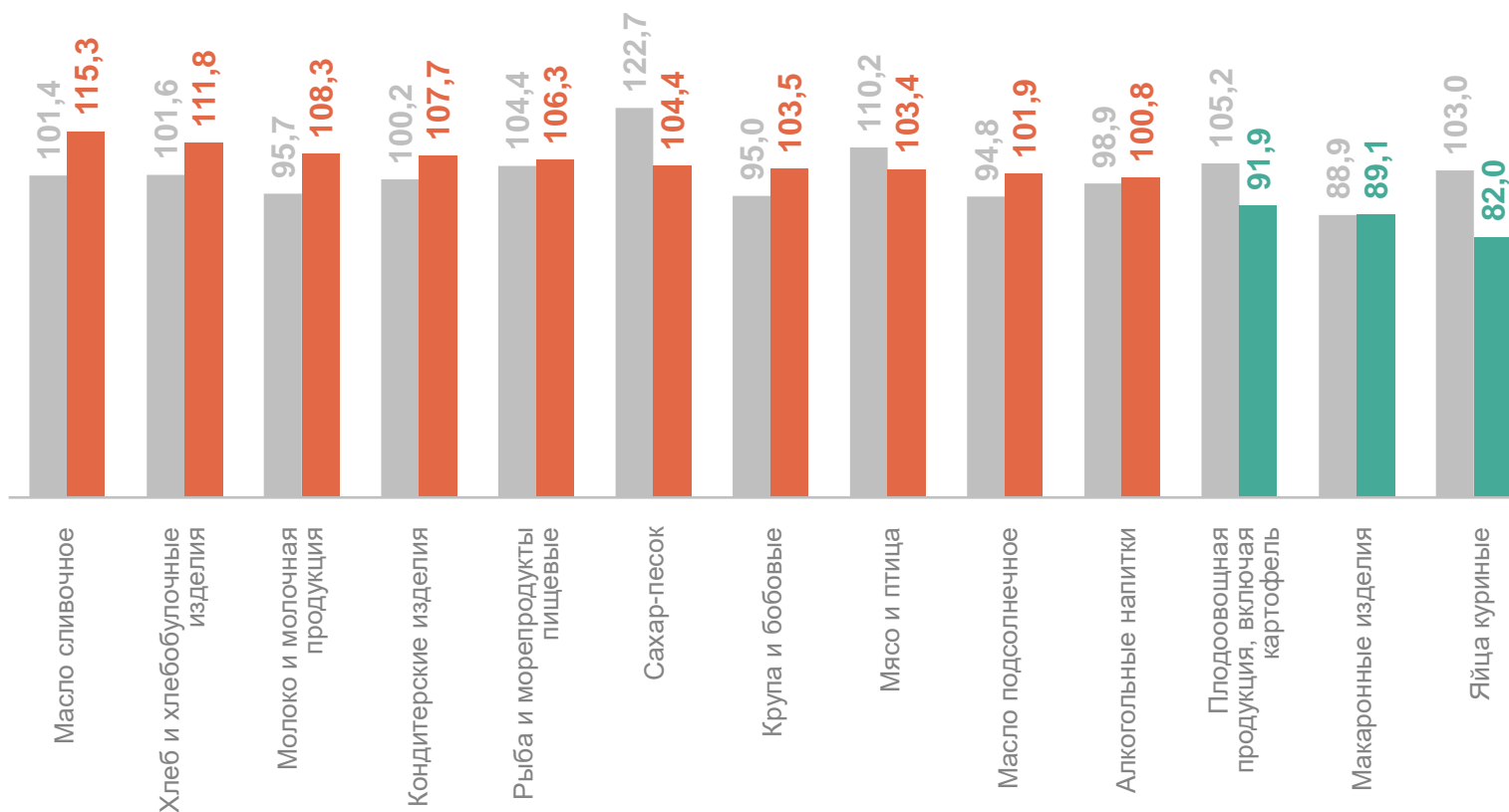
## Услуги



# ИНДЕКСЫ ЦЕН НА ОТДЕЛЬНЫЕ ГРУППЫ И ВИДЫ ПРОДОВОЛЬСТВЕННЫХ ТОВАРОВ

Сентябрь 2024 г.  
в % к декабрю 2023 г.

<b>102,1</b>	Продовольственные товары
<b>115,3</b>	Масло сливочное
<b>111,8</b>	Хлеб и хлебобулочные изделия
<b>89,1</b>	Макаронные изделия
<b>82,0</b>	Яйца куриные



● Сентябрь 2023 г. к декабрю 2022 г.    ● Сентябрь 2024 г. к декабрю 2023 г.

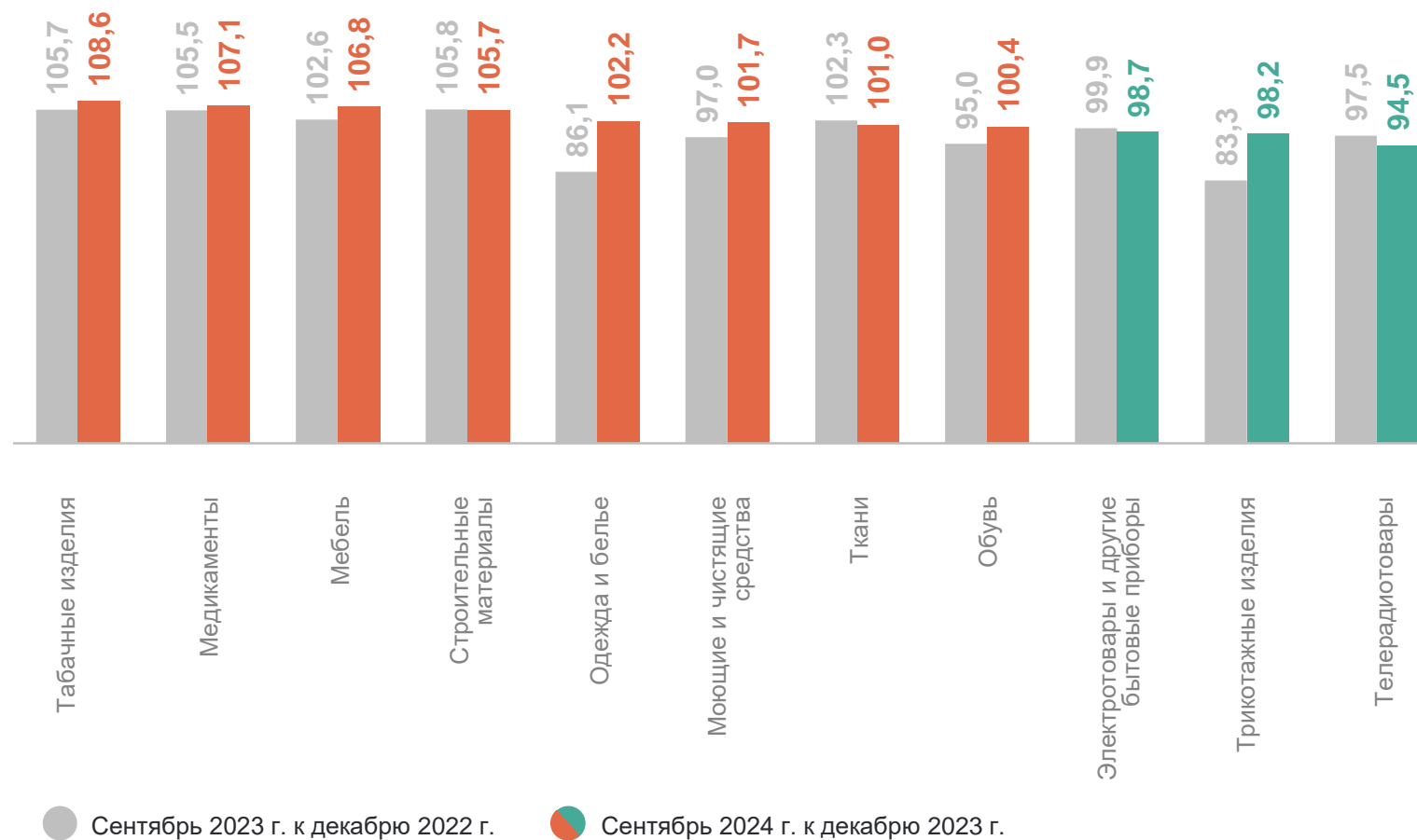


# ИНДЕКСЫ ЦЕН НА ОТДЕЛЬНЫЕ ГРУППЫ НЕПРОДОВОЛЬСТВЕННЫХ ТОВАРОВ

ТЮМЕНЬСТАТ

Сентябрь 2024 г.  
в % к декабрю 2023 г.

<b>103,9</b>	Непродовольственные товары
108,6	Табачные изделия
107,1	Медикаменты
98,2	Трикотажные изделия
94,5	Телерадиотовары



# ИНДЕКСЫ ЦЕН НА ОТДЕЛЬНЫЕ ЖИЗНЕННО НЕОБХОДИМЫЕ И ВАЖНЕЙШИЕ ЛЕКАРСТВЕННЫЕ ПРЕПАРАТЫ

сентябрь 2024 г. в % к декабрю 2023 г.

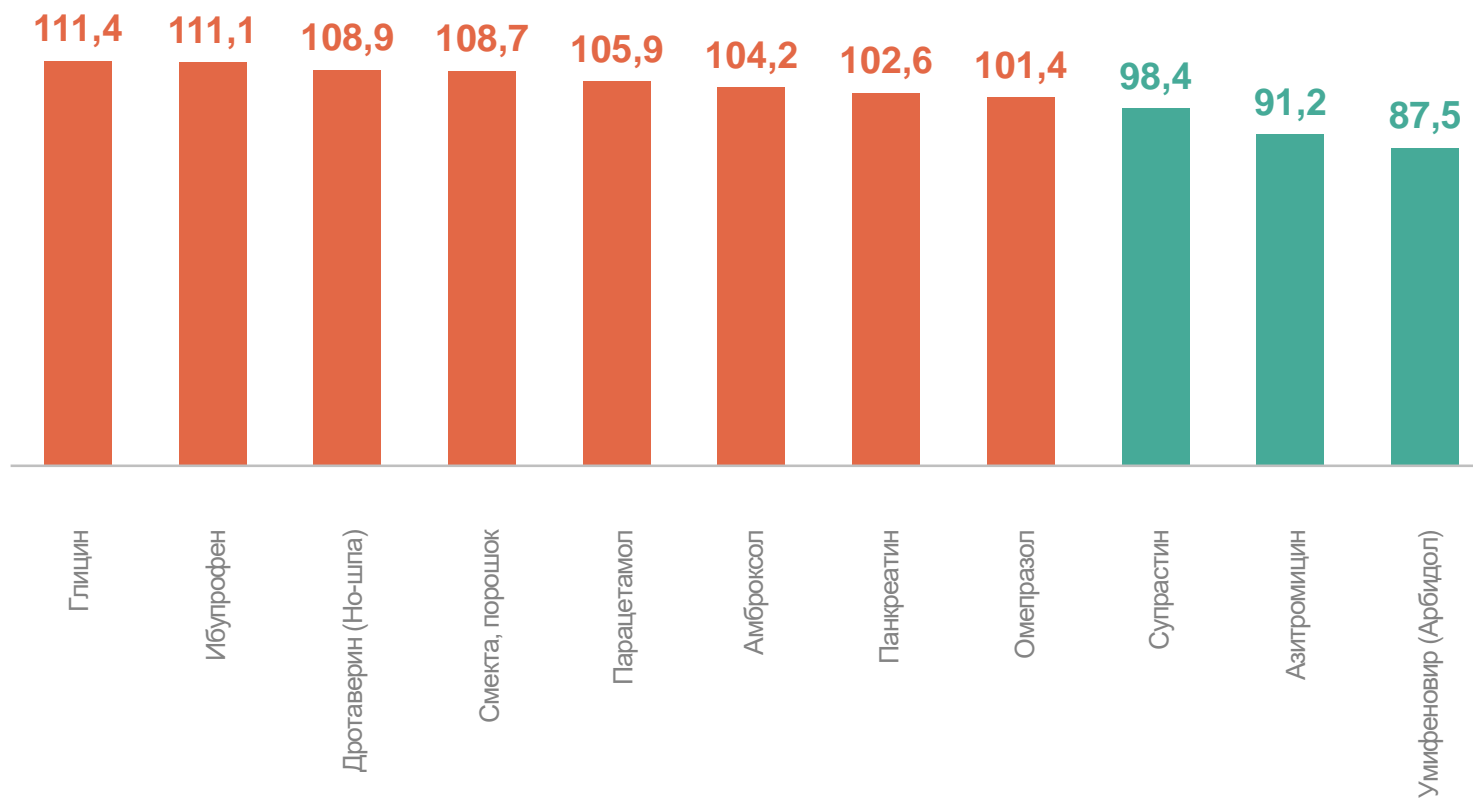
ТЮМЕНЬСТАТ

106,9

Жизненно необходимые  
и важнейшие  
лекарственные  
препараты

111,4 Глицин

87,5 Умифеновир (Арбидол)



# ИНДЕКСЫ ЦЕН НА ОТДЕЛЬНЫЕ МЕДИКАМЕНТЫ, КРОМЕ ЖИЗНЕННО НЕОБХОДИМЫХ И ВАЖНЕЙШИХ ЛЕКАРСТВЕННЫХ ПРЕПАРАТОВ

ТЮМЕНЬСТАТ

сентябрь 2024 г. в % к декабрю 2023 г.

107,3

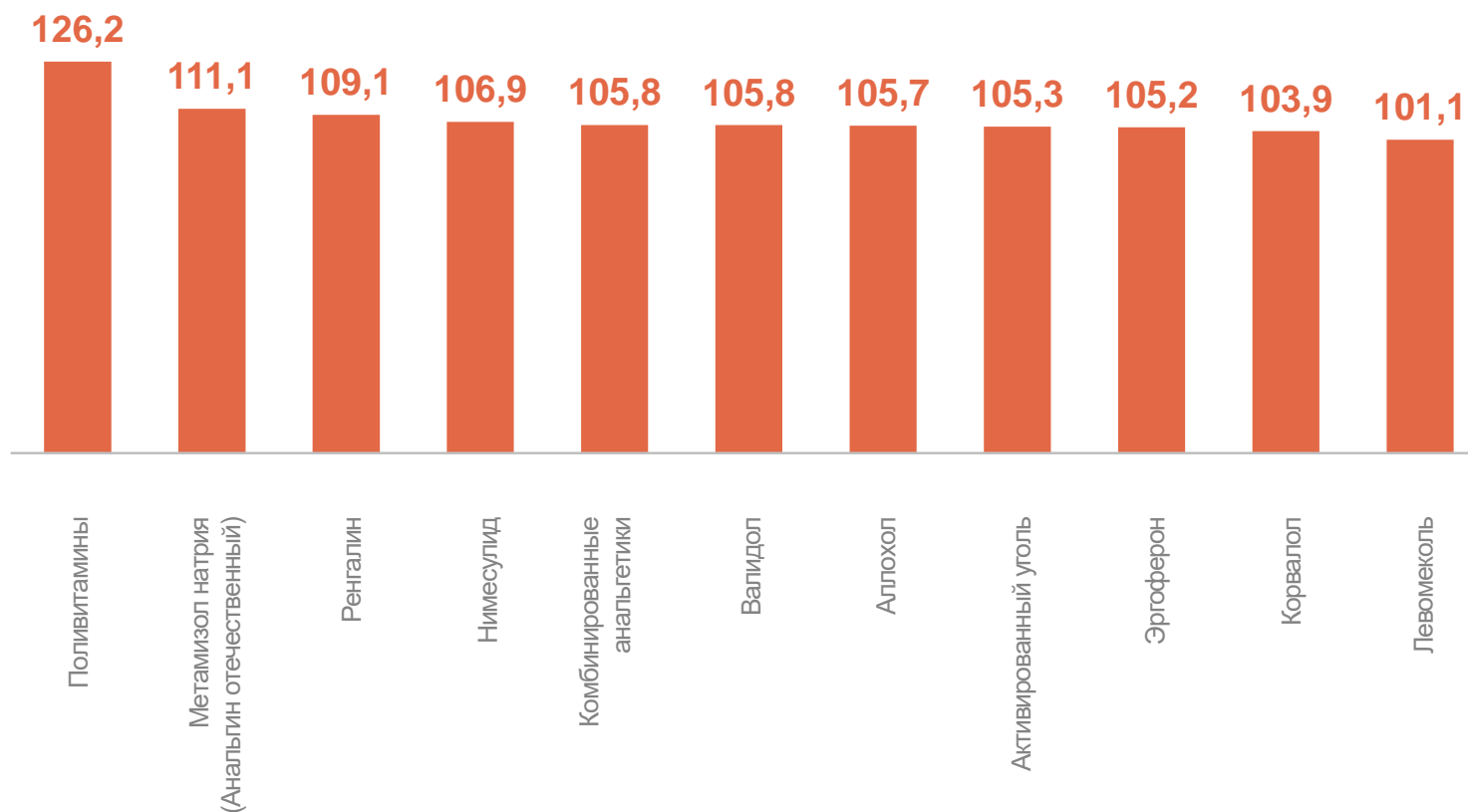
Медикаменты, кроме  
жизненно необходимых  
и важнейших  
лекарственных препаратов

126,2

Поливитамины

101,1

Левомеколь



# ИНДЕКСЫ ТАРИФОВ НА УСЛУГИ

Сентябрь 2024 г.  
в % к декабрю 2023 г.

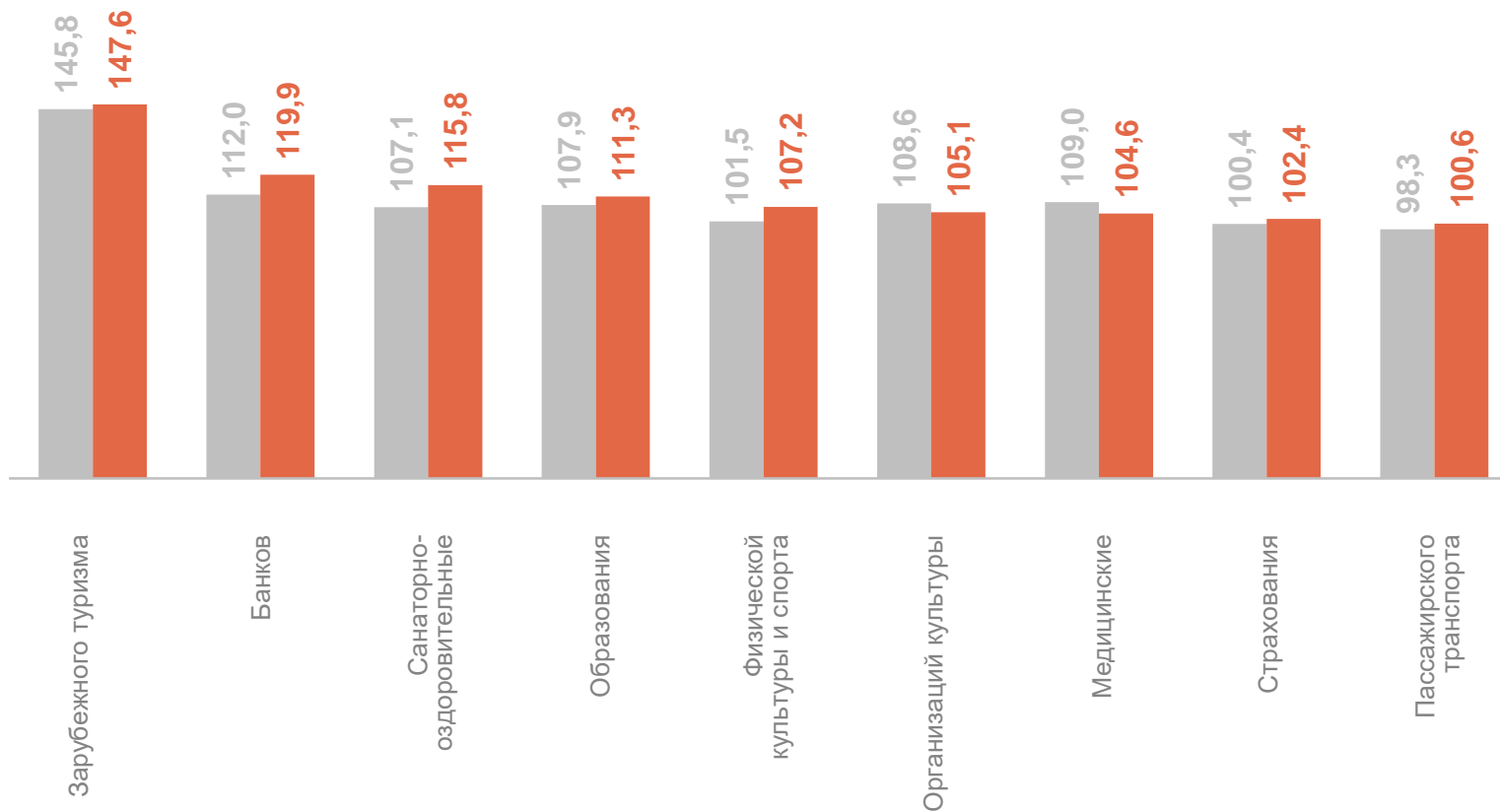
**108,8** Услуги

**147,6** Зарубежного туризма

**119,9** Банков

**102,4** Страхования

**100,6** Пассажирского транспорта



● Сентябрь 2023 г. к декабрю 2022 г.

● Сентябрь 2024 г. к декабрю 2023 г.

# ИНДЕКСЫ ЦЕН НА БЕНЗИН И ТОПЛИВО МОТОРНОЕ

сентябрь 2024 г. в % к декабрю 2023 г.

ТЮМЕНЬСТАТ

**108,3** Топливо моторное

**108,2** Бензин автомобильный

